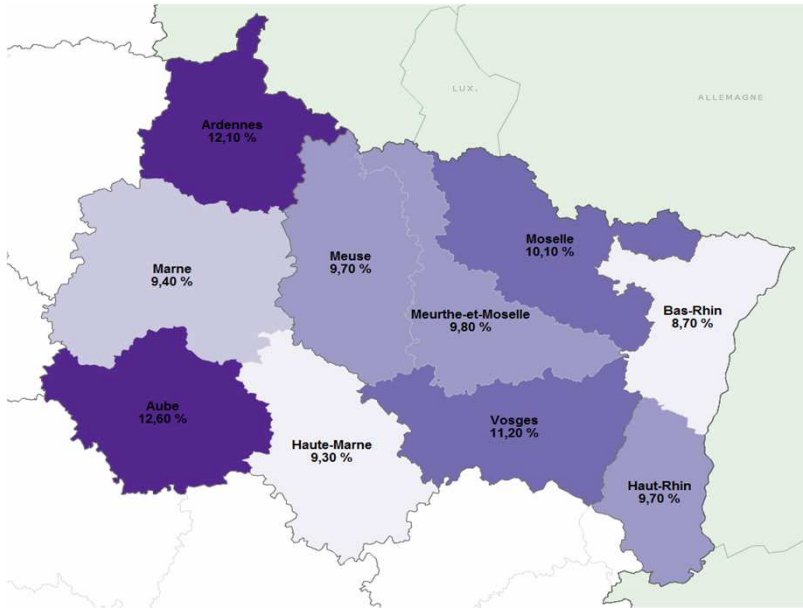
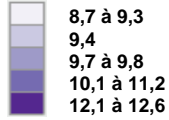


Taux de chômage au 4ème trimestre 2016

par département (en %)



Légende



Tx de chômage 4ème trimestre 2016 (en %) et variation annuelle (en pt)

	4T2015	4T2016	variation ann.
France métro.	9.9	9.7	-0.2
Grand Est	10.1	9.8	-0.3
Ardennes	12.1	11.9	-0.2
Aube	12.5	12.8	+0.3
Marne	9.8	9.4	-0.4
Haute-Marne	9.4	9.1	-0.3
Meurthe-et-Moselle	10.0	9.7	-0.3
Meuse	9.9	9.5	-0.4
Moselle	10.3	10.1	-0.2
Bas-Rhin	8.8	8.6	-0.2
Haut-Rhin	9.9	9.6	-0.3
Vosges	11.6	10.7	-0.9

Chiffres Clés

Bassin de Thann-Cernay



mars 2017

Demandeurs d'emploi inscrits en fin de mois

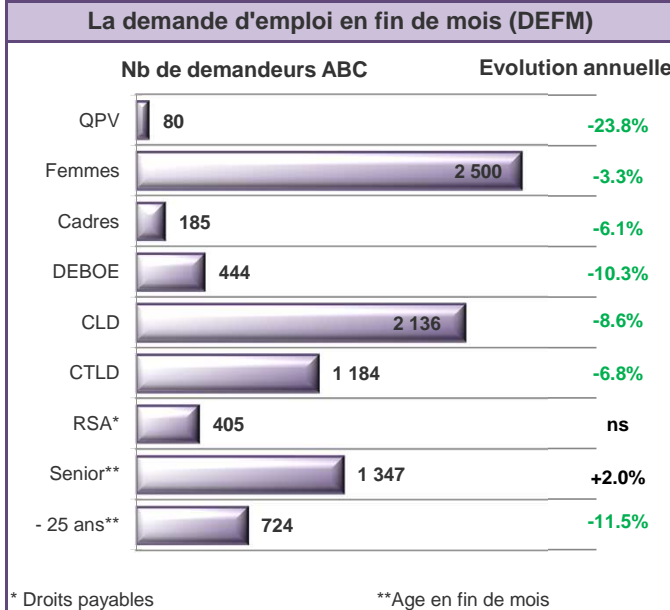
	Nb	var.ann.	tendance
CAT ABC	4 901	-3.1%	↘
CAT A	2 970	-6.0%	↘

Offres d'emploi déposées

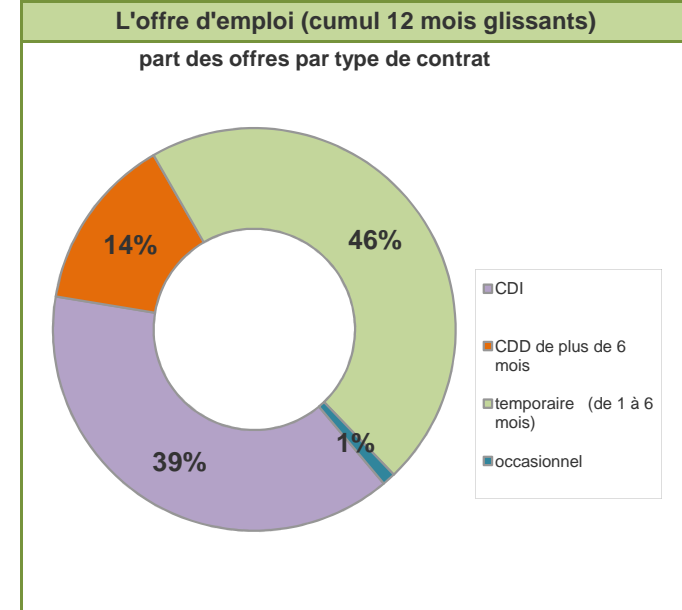
	cumul 12 mois glissants	var. annuelle
	1 696	-6.7% ↘

dont 52.8 % d'offres durables

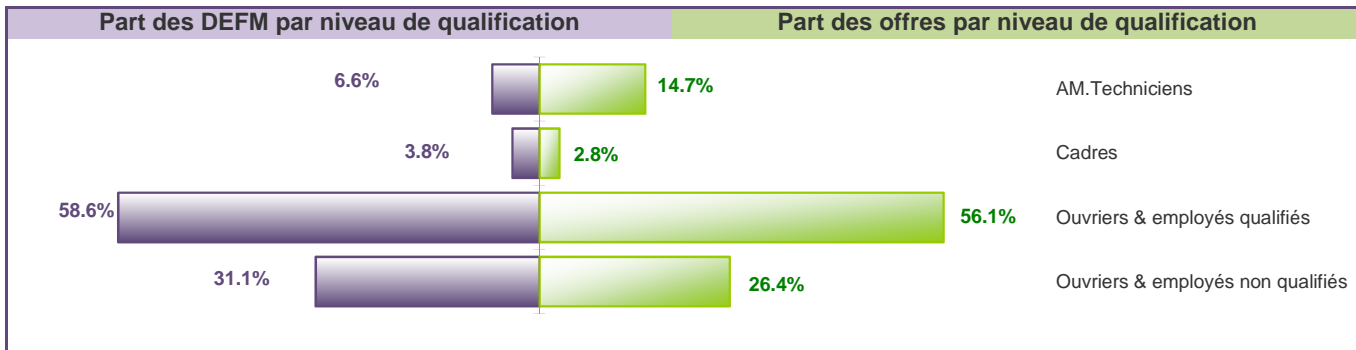
commune de résidence du DE



commune de l'établissement



La prime d'activité entrée en vigueur au 1er janvier 2016 remplace les dispositifs du RSA activité et de la prime pour l'emploi. Celle-ci a un impact à la baisse sur le nombre de bénéficiaires du RSA en janvier 2016.



	DEFM cat ABC		
	Nb	var.ann.	tendance
France métr.	5 517 036	+0.9%	↗
Grand Est	466 484	+1.1%	↗
Ardennes	25 275	+0.9%	↗
Aube	30 700	+2.3%	↗
Marne	48 007	+0.8%	↗
Haute-Marne	13 877	+0.5%	↗
Meurthe-et-Moselle	58 672	+1.3%	↗
Meuse	14 465	-1.6%	↘
Moselle	89 299	+2.2%	↗
Bas-Rhin	90 814	+1.5%	↗
Haut-Rhin	63 122	+0.3%	↗
Vosges	32 253	-1.6%	↘

	Offres d'emploi déposées	
	Nb sur 12mg*	var.annuelle**
Grand Est	223 925	+6.8%
Ardennes	7 801	-5.0%
Aube	14 313	+0.7%
Marne	27 517	+7.4%
Haute-Marne	5 796	+1.2%
Meurthe-et-Moselle	28 227	+15.3%
Meuse	5 699	+1.0%
Moselle	43 413	+7.5%
Bas-Rhin	48 768	+6.4%
Haut-Rhin	30 266	+8.0%
Vosges	12 125	+4.9%

*12 mois glissants

** variation par rapport à la même période de l'année précédente

Les profils les plus recherchés par les employeurs	Nb d'OEE	Nb de DEFM	Ratio offre/DEFM
Nettoyage de locaux	51	168	0.3
Magasinage et préparation de commandes	48	148	0.3
installat° et maintenance d'équipements industriels et d'exploitation	46	31	1.5
Personnel polyvalent en restauration	46	37	1.2
Personnel de cuisine	44	60	0.7

Tableau classé selon les volumes d'offres les plus importants sur 12 mois et d'après le code ROME - source PERSEE

Les dix métiers les plus recherchés par les DE	Nb DEFM	Nb DEFM	
Assistance auprès d'enfants	238	Services domestiques	143
opérat° manuelles d'assemblage, tri ou emballage	196	Secrétariat	141
Nettoyage de locaux	168	Entretien des espaces verts	105
Montage-assemblage mécanique	153	Mise en rayon libre-service	101
Magasinage et préparation de commandes	148	Vente en alimentation	98

Entrées par motif 3 mois glissants	Nb	var. an.
Entrées	1 267	-0.9%
fin de CDD	213	-12.3%
fin mission intérim	112	14.3%
licenciements éco.	50	4.2%
autres licenciements	95	-23.4%
démissions	28	-36.4%
premières entrées	80	-3.6%
reprises d'activité	249	51.8%
autres cas	440	-7.2%
Sorties par motif 3 mois glissants	Nb	var. an.
Sorties	1 464	12.1%
reprises empl. déclarées	334	17.2%
entrées en stage	221	11.1%
arrêts de recherche	179	32.6%
cessation pour défaut actu	498	-5.1%
rad. administratives	160	72.0%
autres cas	72	4.3%

*variation annuelle par rapport au même trimestre de l'année précédente

Définitions et sources
FLUX : les données sont cumulées et l'évolution est calculée par rapport à la même période de l'année précédente
STOCK : les données sont calculées en fin de mois et l'évolution est calculée par rapport à la même période de l'année précédente
catégorie A : demandeurs d'emploi tenus de faire des actes positifs de recherche d'emploi, sans emploi
catégorie B : demandeurs d'emploi tenus de faire des actes positifs de recherche d'emploi, ayant exercé une activité réduite courte (i.e. de 78 heures ou moins au cours du mois)
catégorie C : demandeurs d'emploi tenus de faire des actes positifs de recherche d'emploi, ayant exercé une activité réduite longue (i.e. de plus de 78 heures au cours du mois)
catégorie D : demandeurs d'emploi non tenus de faire des actes positifs de recherche d'emploi (en raison d'un stage, d'une formation, d'une maladie...), sans emploi
catégorie E : demandeurs d'emploi non tenus de faire des actes positifs de recherche d'emploi, en emploi (contrats aidés).
les premières entrées la personne se présente pour la première fois sur le marché du travail, notamment lorsqu'elle vient d'achever ses études ou lorsqu'elle était auparavant inactive
le motif de reprise d'activité comprend à la fois le cas où le demandeur d'emploi cherche à reprendre une activité après une interruption d'au moins six mois et les cas où l'entrée a lieu suite à une sortie de stage ou à une fin de congé de maladie ou maternité
les arrêts de recherche sont liés à une maladie, un congé de maternité, un accident du travail, un départ en retraite ou, jusque fin 2011, une dispense de recherche d'emploi
les radiations administratives peuvent intervenir lorsque le demandeur d'emploi ne répond pas à une convocation, lorsqu'il fait une fausse déclaration ou lorsqu'il refuse une offre d'emploi, une formation, une visite médicale, un contrat d'apprentissage ou de professionnalisation, un contrat aidé, une action d'insertion.
ROME : Répertoire Opérationnel des Métiers et des Emplois
OEE : depuis juillet 2013, des offres déposées auprès de partenaires de Pôle emploi sont également publiées sur le site internet de Pôle emploi, afin de permettre une plus grande visibilité des offres et faciliter le rapprochement avec les demandes d'emploi. Le nombre d'offres d'emploi collectées publiées ici ne correspond donc pas à l'ensemble des offres accessibles par les demandeurs d'emploi sur le site pole-emploi.fr.
DEFM : demandeurs d'emploi en fin de mois - données brutes
Source : STMAT données brutes