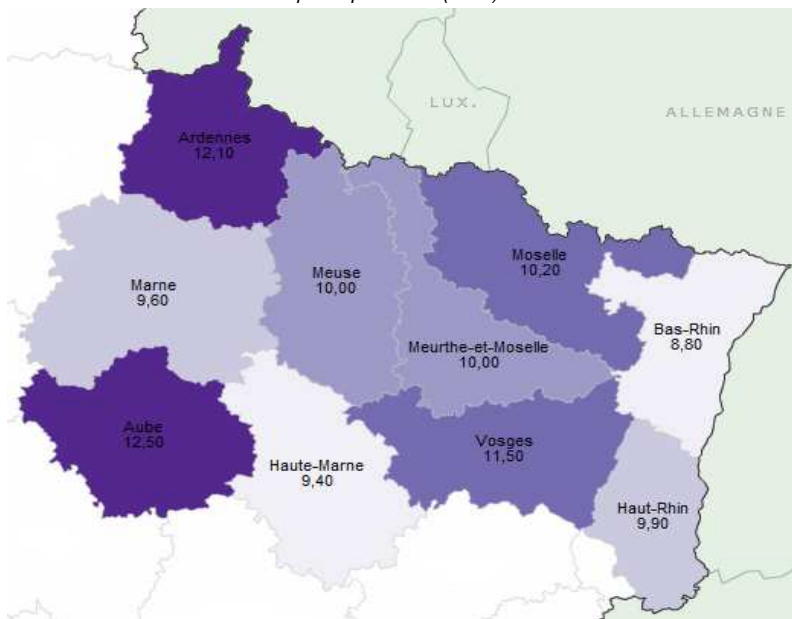
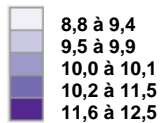


Taux de chômage au 1er trimestre 2016

par département (en %)



Légende



Tx de chômage 1er trimestre 2016 (en %) et variation annuelle (en pt)

	1T2015	1T2016	variation ann.
France métro.	10,0	9,9	-0,1
ACAL	10,2	10,0	-0,2
Ardennes	12,5	12,1	-0,4
Aube	12,5	12,5	+0,0
Marne	9,9	9,6	-0,3
Haute-Marne	9,7	9,4	-0,3
Meurthe-et-Moselle	10,1	10,0	-0,1
Meuse	10,2	10,0	-0,2
Moselle	10,6	10,2	-0,4
Bas-Rhin	8,8	8,8	+0,0
Haut-Rhin	9,9	9,9	+0,0
Vosges	11,9	11,5	-0,4

Chiffres Clés

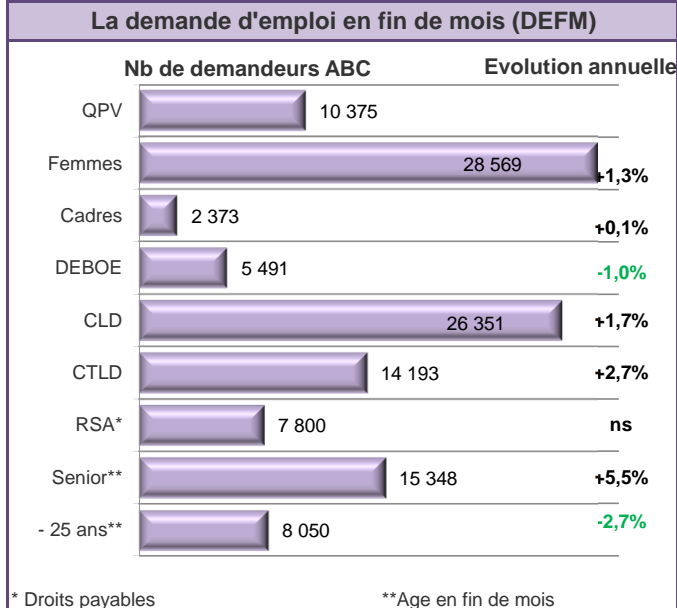
HAUT-RHIN



juin 2016

Demandeurs d'emploi inscrits en fin de mois			
	Nb	var.ann.	tendance
CAT ABC	60 096	1,4%	↗
CAT A	39 609	-0,5%	↘

commune de résidence du DE

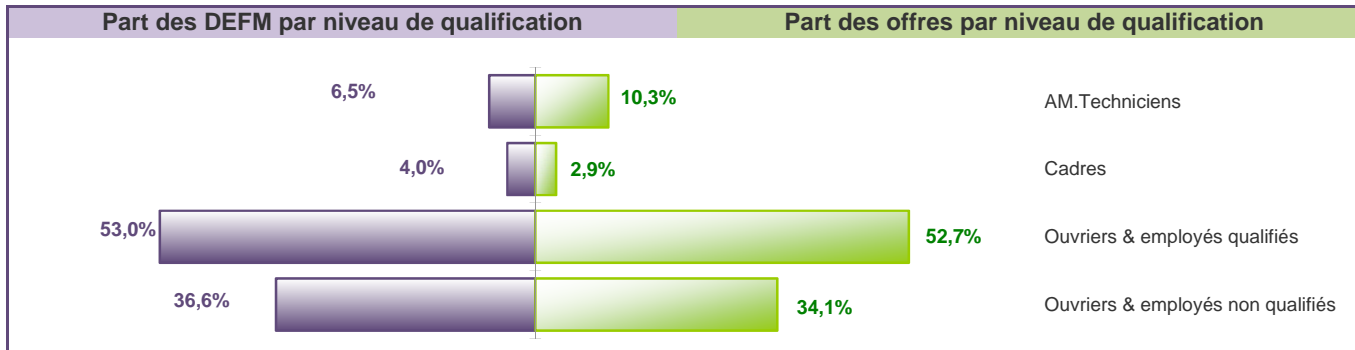
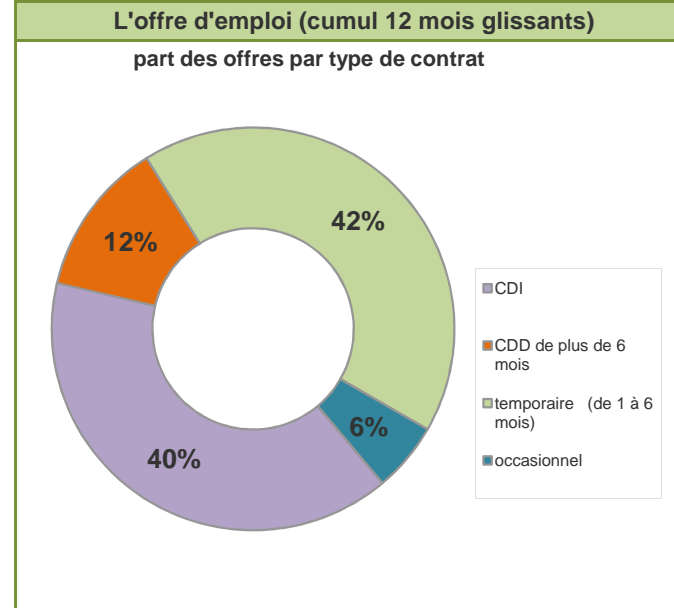


La prime d'activité entrée en vigueur au 1er janvier 2016 remplace les dispositifs du RSA activité et de la prime pour l'emploi. Celle-ci a un impact à la baisse sur le nombre de bénéficiaires du RSA en janvier 2016.

Offres d'emploi déposées	
cumul 12 mois glissants	var. annuelle
29 332	14,0% ↗

dont 52,2 % d'offres durables

commune de l'établissement - y compris offres transfrontalières



	DEFM cat ABC		
	Nb	var. ann.	tendance
France métr.	5 280 010	+1,0%	↗
ACAL	445 313	-0,5%	↘
Ardennes	24 458	-1,5%	↘
Aube	29 623	+1,6%	↗
Marne	46 021	-1,6%	↘
Haute-Marne	13 665	-0,7%	↘
Meurthe-et-Moselle	55 614	-1,1%	↘
Meuse	14 085	-1,5%	↘
Moselle	83 812	-1,7%	↘
Bas-Rhin	86 657	+1,4%	↗
Haut-Rhin	60 096	+1,4%	↗
Vosges	31 282	-3,5%	↘

	Offres d'emploi déposées	
	Nb sur 12mg*	var. annuelle**
ACAL	215 272	+6,9%
Ardennes	8 098	+5,6%
Aube	14 145	+6,7%
Marne	26 436	-5,2%
Haute-Marne	5 708	+13,7%
Meurthe-et-Moselle	26 139	+23,1%
Meuse	5 737	+11,0%
Moselle	41 177	+7,9%
Bas-Rhin	46 676	+1,7%
Haut-Rhin	29 332	+14,0%
Vosges	11 824	+4,6%

*12 mois glissants

** variation par rapport à la même période de l'année précédente

Les profils les plus recherchés par les employeurs	Nb d'OEE	Nb de DEFM	Ratio offre/DEFM
Aide agricole de product° fruitière ou viticole	1 102	116	9,5
Services domestiques	962	1 370	0,7
Relation commerciale auprès de particuliers	931	162	5,7
Nettoyage de locaux	836	3 038	0,3
Personnel de cuisine	811	719	1,1

Tableau classé selon les volumes d'offres les plus importants sur 12 mois et d'après le code ROME - source PERSEE

Les dix métiers les plus recherchés par les DE	Nb DEFM	Nb DEFM
Nettoyage de locaux	3 038	Secrétariat 1 447
Magasinage et préparation de commandes	2 135	opérat° manuelles d'assemblage, tri ou emballage 1 388
Assistance auprès d'enfants	2 015	Services domestiques 1 370
Montage-assemblage mécanique	2 002	Mise en rayon libre-service 1 190
Vente en habillement et accessoires de la personne	1 568	Conduite et livraison par tournées sur courte distance 983

Entrées par motif 3 mois glissants	Nb	var. an.*
Entrées	17 224	19,4%
fin de CDD	2 591	6,1%
fin mission intérim	1 309	29,1%
licenciements éco.	731	-0,1%
autres licenciements	1 340	-0,1%
démissions	371	49,0%
premières entrées	910	13,0%
reprises d'activité	3 480	92,7%
autres cas	6 492	7,6%
Sorties par motif 3 mois glissants	Nb	var. an.*
Sorties	19 769	29,1%
reprises empl. déclarées	3 668	10,0%
entrées en stage	3 056	92,8%
arrêts de recherche	1 606	25,1%
cessation pour défaut actu	7 818	22,8%
rad. administratives	2 113	68,9%
autres cas	1 508	1,2%

*variation annuelle par rapport au même trimestre de l'année précédente

Définitions et sources
FLUX : les données sont cumulées et l'évolution est calculée par rapport à la même période de l'année précédente
STOCK : les données sont calculées en fin de mois et l'évolution est calculée par rapport à la même période de l'année précédente
catégorie A : demandeurs d'emploi tenus de faire des actes positifs de recherche d'emploi, sans emploi
catégorie B : demandeurs d'emploi tenus de faire des actes positifs de recherche d'emploi, ayant exercé une activité réduite courte (i.e. de 78 heures ou moins au cours du mois)
catégorie C : demandeurs d'emploi tenus de faire des actes positifs de recherche d'emploi, ayant exercé une activité réduite longue (i.e. de plus de 78 heures au cours du mois)
catégorie D : demandeurs d'emploi non tenus de faire des actes positifs de recherche d'emploi (en raison d'un stage, d'une formation, d'une maladie...), sans emploi
catégorie E : demandeurs d'emploi non tenus de faire des actes positifs de recherche d'emploi, en emploi (contrats aidés).
les premières entrées la personne se présente pour la première fois sur le marché du travail, notamment lorsqu'elle vient d'achever ses études ou lorsqu'elle était auparavant inactive
le motif de reprise d'activité comprend à la fois le cas où le demandeur d'emploi cherche à reprendre une activité après une interruption d'au moins six mois et les cas où l'entrée a lieu suite à une sortie de stage ou à une fin de congé de maladie ou maternité
les arrêts de recherche sont liés à une maladie, un congé de maternité, un accident du travail, un départ en retraite ou, jusque fin 2011, une dispense de recherche d'emploi
les radiations administratives peuvent intervenir lorsque le demandeur d'emploi ne répond pas à une convocation, lorsqu'il fait une fausse déclaration ou lorsqu'il refuse une offre d'emploi, une formation, une visite médicale, un contrat d'apprentissage ou de professionnalisation, un contrat aidé, une action d'insertion.
ROME : Répertoire Opérationnel des Métiers et des Emplois
OEE : depuis juillet 2013, des offres déposées auprès de partenaires de Pôle emploi sont également publiées sur le site internet de Pôle emploi, afin de permettre une plus grande visibilité des offres et faciliter le rapprochement avec les demandes d'emploi. Le nombre d'offres d'emploi collectées publié ici ne correspond donc pas à l'ensemble des offres accessibles par les demandeurs d'emploi sur le site pole-emploi.fr.
DEFM : demandeurs d'emploi en fin de mois - données brutes
Source : STMAT données brutes