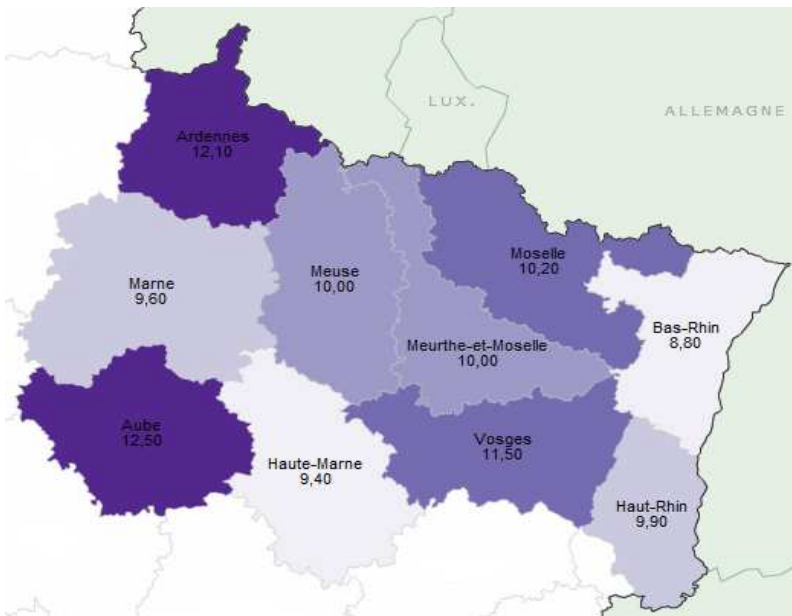



Taux de chômage au 1er trimestre 2016

par département (en %)



Légende



Tx de chômage 1er trimestre 2016 (en %) et variation annuelle (en pt)

	1T2015	1T2016	variation ann.
France métro.	10.0	9.9	-0.1
ACAL	10.2	10.0	-0.2
Ardennes	12.5	12.1	-0.4
Aube	12.5	12.5	+0.0
Marne	9.9	9.6	-0.3
Haute-Marne	9.7	9.4	-0.3
Meurthe-et-Moselle	10.1	10.0	-0.1
Meuse	10.2	10.0	-0.2
Moselle	10.6	10.2	-0.4
Bas-Rhin	8.8	8.8	+0.0
Haut-Rhin	9.9	9.9	+0.0
Vosges	11.9	11.5	-0.4

Chiffres Clés

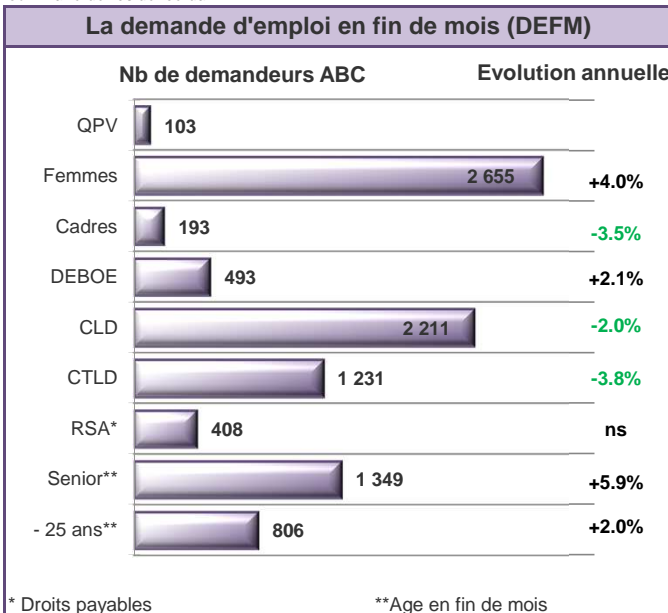
Bassin de Thann-Cernay



août 2016

	Nb	var.ann.	tendance
CAT ABC	5 109	2.8%	↗
CAT A	3 207	-0.9%	↘

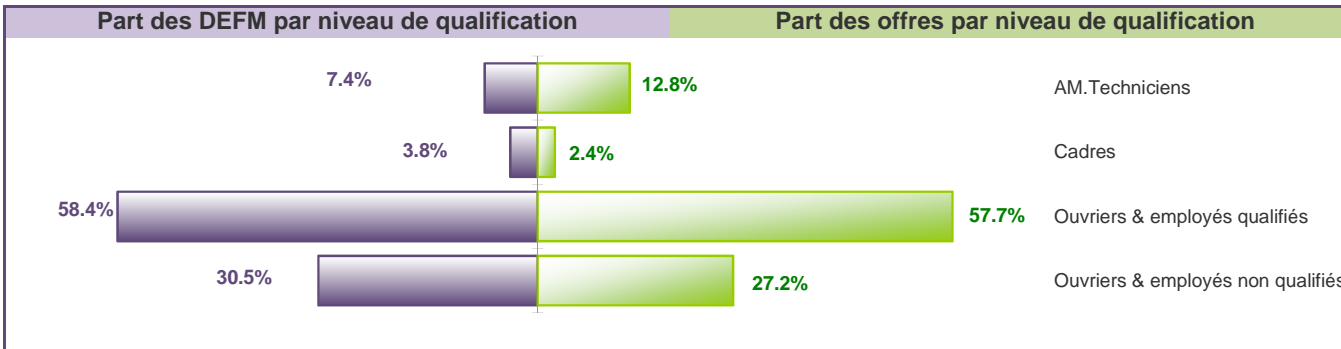
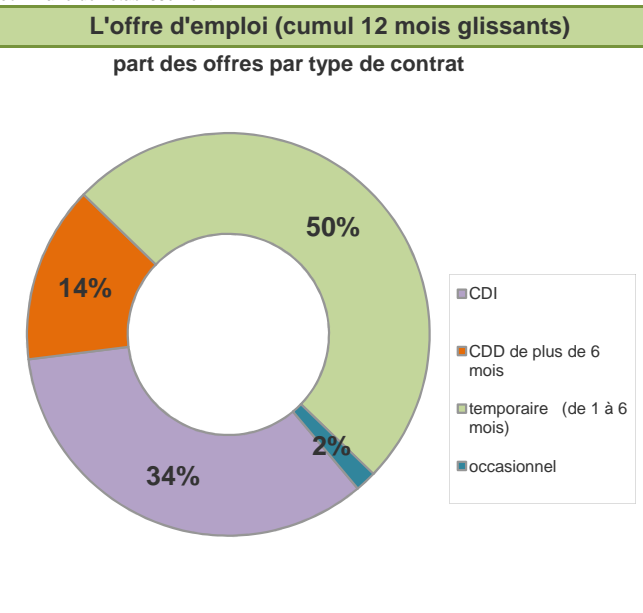
commune de résidence du DE



La prime d'activité entrée en vigueur au 1er janvier 2016 remplace les dispositifs du RSA activité et de la prime pour l'emploi. Celle-ci a un impact à la baisse sur le nombre de bénéficiaires du RSA en janvier 2016.

Offres d'emploi déposées	var. annuelle
cumul 12 mois glissants	var. annuelle
1 705	-0.5% ↘
dont 48.3 % d'offres durables	

commune de l'établissement



	DEFM cat ABC		
	Nb	var.ann.	tendance
France métr.	5 475 381	+2.0%	↗
ACAL	463 611	+1.0%	↗
Ardennes	25 425	+0.1%	↗
Aube	30 698	+2.9%	↗
Marne	48 326	+0.5%	↗
Haute-Marne	14 212	+0.9%	↗
Meurthe-et-Moselle	58 274	+0.9%	↗
Meuse	14 664	-0.6%	↘
Moselle	87 565	-0.3%	↘
Bas-Rhin	90 024	+2.9%	↗
Haut-Rhin	62 305	+2.7%	↗
Vosges	32 118	-2.7%	↘

	Offres d'emploi déposées	
	Nb sur 12mg*	var.annuelle**
ACAL	212 510	+6.0%
Ardennes	7 911	+1.8%
Aube	13 170	-0.9%
Marne	25 283	-4.4%
Haute-Marne	5 718	+16.0%
Meurthe-et-Moselle	26 472	+22.9%
Meuse	5 537	+7.8%
Moselle	41 177	+7.8%
Bas-Rhin	46 093	+0.6%
Haut-Rhin	29 476	+13.2%
Vosges	11 673	+3.4%

*12 mois glissants

** variation par rapport à la même période de l'année précédente

Les profils les plus recherchés par les employeurs	Nb d'OEE	Nb de DEFM	Ratio offre/DEFM
Personnel de cuisine	63	65	1.0
Service en restauration	48	50	1.0
installat° et maintenance d'équipements industriels et d'exploitation	45	29	1.6
Personnel polyvalent en restauration	44	47	0.9
Nettoyage de locaux	42	165	0.3

Tableau classé selon les volumes d'offres les plus importants sur 12 mois et d'après le code ROME - source PERSEE

Les dix métiers les plus recherchés par les DE	Nb DEFM	Nb DEFM	
Assistance auprès d'enfants	263	Montage-assemblage mécanique	144
opérat° manuelles d'assemblage, tri ou emballage	194	Services domestiques	133
Nettoyage de locaux	165	Entretien des espaces verts	97
Magasinage et préparation de commandes	152	Vente en alimentation	96
Secrétariat	148	Mise en rayon libre-service	91

Entrées par motif 3 mois glissants	Nb	var. an.
Entrées	1 630	22.4%
fin de CDD	277	0.4%
fin mission intérim	141	39.6%
licenciements éco.	59	28.3%
autres licenciements	126	0.0%
démissions	25	4.2%
premières entrées	128	60.0%
reprises d'activité	394	98.0%
autres cas	480	0.0%
Sorties par motif 3 mois glissants	Nb	var. an.
Sorties	1 353	16.1%
reprises empl. déclarées	256	14.3%
entrées en stage	205	34.9%
arrêts de recherche	140	22.8%
cessation pour défaut actu	499	-1.8%
rad. administratives	160	70.2%
autres cas	93	27.4%

*variation annuelle par rapport au même trimestre de l'année précédente

Définitions et sources
FLUX : les données sont cumulées et l'évolution est calculée par rapport à la même période de l'année précédente
STOCK : les données sont calculées en fin de mois et l'évolution est calculée par rapport à la même période de l'année précédente
catégorie A : demandeurs d'emploi tenus de faire des actes positifs de recherche d'emploi, sans emploi
catégorie B : demandeurs d'emploi tenus de faire des actes positifs de recherche d'emploi, ayant exercé une activité réduite courte (i.e. de 78 heures ou moins au cours du mois)
catégorie C : demandeurs d'emploi tenus de faire des actes positifs de recherche d'emploi, ayant exercé une activité réduite longue (i.e. de plus de 78 heures au cours du mois)
catégorie D : demandeurs d'emploi non tenus de faire des actes positifs de recherche d'emploi (en raison d'un stage, d'une formation, d'une maladie...), sans emploi
catégorie E : demandeurs d'emploi non tenus de faire des actes positifs de recherche d'emploi, en emploi (contrats aidés).
les premières entrées la personne se présente pour la première fois sur le marché du travail, notamment lorsqu'elle vient d'achever ses études ou lorsqu'elle était auparavant inactive
le motif de reprise d'activité comprend à la fois le cas où le demandeur d'emploi cherche à reprendre une activité après une interruption d'au moins six mois et les cas où l'entrée a lieu suite à une sortie de stage ou à une fin de congé de maladie ou maternité
les arrêts de recherche sont liés à une maladie, un congé de maternité, un accident du travail, un départ en retraite ou, jusque fin 2011, une dispense de recherche d'emploi
les radiations administratives peuvent intervenir lorsque le demandeur d'emploi ne répond pas à une convocation, lorsqu'il fait une fausse déclaration ou lorsqu'il refuse une offre d'emploi, une formation, une visite médicale, un contrat d'apprentissage ou de professionnalisation, un contrat aidé, une action d'insertion.
ROME : Répertoire Opérationnel des Métiers et des Emplois
OEE : depuis juillet 2013, des offres déposées auprès de partenaires de Pôle emploi sont également publiées sur le site internet de Pôle emploi, afin de permettre une plus grande visibilité des offres et faciliter le rapprochement avec les demandes d'emploi. Le nombre d'offres d'emploi collectées publié ici ne correspond donc pas à l'ensemble des offres accessibles par les demandeurs d'emploi sur le site pole-emploi.fr.
DEFM : demandeurs d'emploi en fin de mois - données brutes
Source : STMAT données brutes